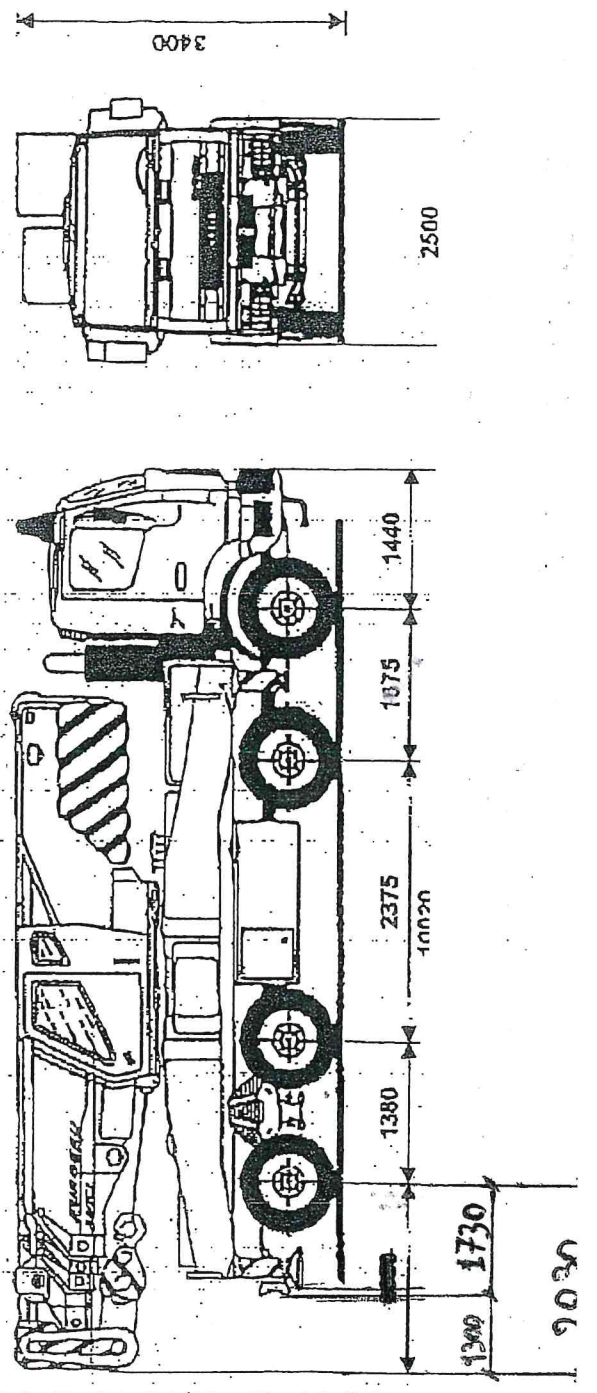
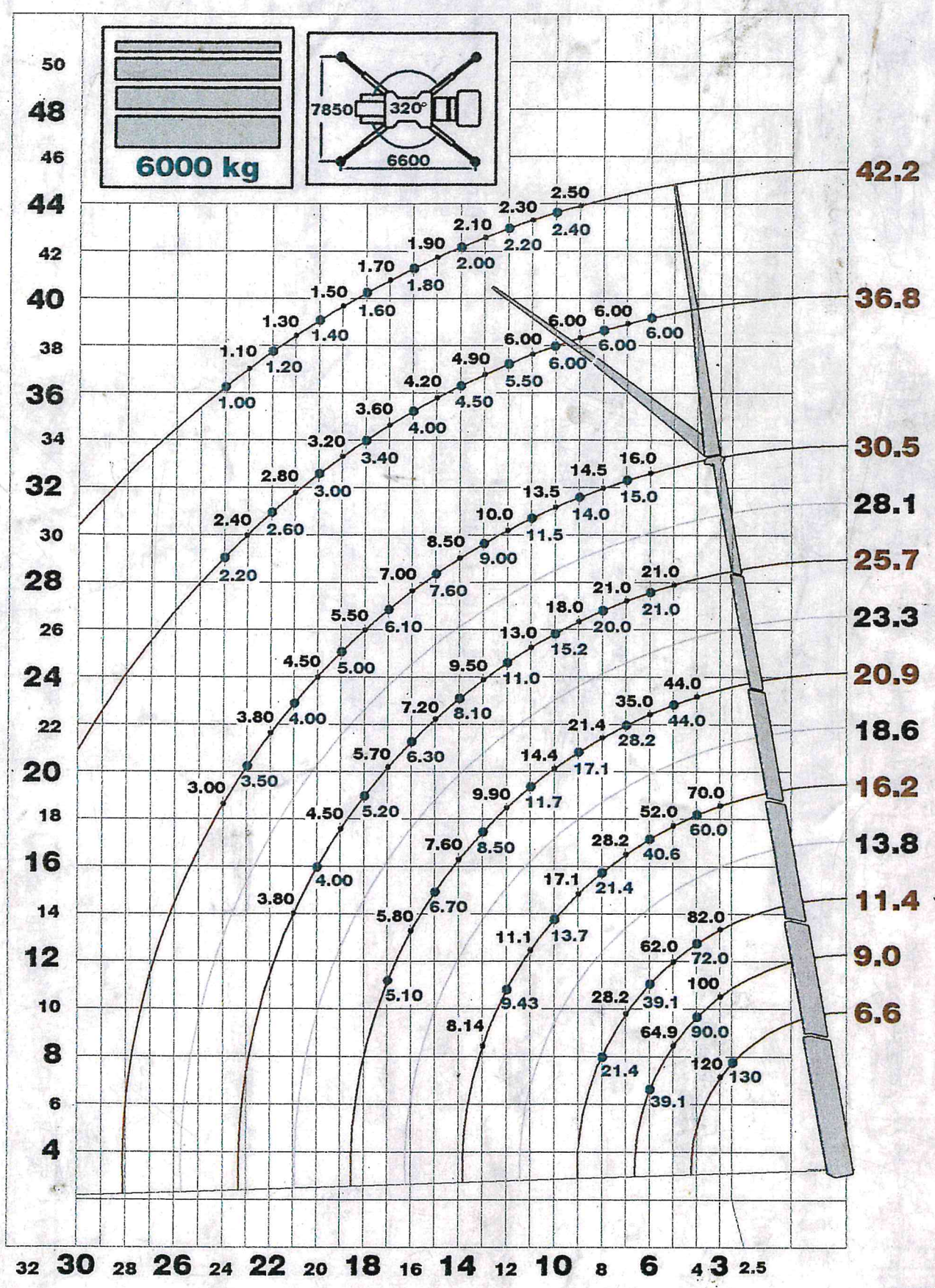


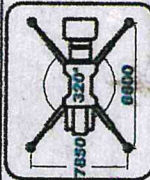

PESO CON TUTTA LA ZACCARA & DIBDA 6,4 MT IC PASTICCO
 PESA 432 9C
 SE TOGLI 30 9C DI ZACCARA SUPPLEMENTAR PESA 400 9C
 IC 118 PESA 40 9C

14-GEN-2010 16:12	EUROGRU AMICI	+39 051 6857570	P. 01
ALLESTITORI EUROGRU AMICI 3R1 CENTO	APPROVAZIONE IN UNICO ESEMPLARE (ART. 78 C.D.S.) VEICOLO: Marca e tipo: IVECO MAGIRUS 410E44H/B0 Telaio: WJM4C5S00C115439 Targa: N.D.F. Categoria: AUTOVEICOLO PER USO SPECIALE		ANNO 2003



EuroGru Amici 21.33





pr EN 13001-3
DIN 15018.1
DIN 15019.2
portate al 75%




EuroGru Amici



LUNGHEZZE ELEMENTI TELESCOPICI

Raggio di lavoro (metri)	6,60	9,00	11,40	13,80	16,20	18,60	20,90	23,40	25,70	28,10	30,50	Punta 1,9 metri	traliccio 6,4 m offset 0°	traliccio 6,4+5,4m offset 0°	traliccio 6,4 m offset 30°	traliccio 6,4+5,4m offset 30°
2,50	130,00											32,40	36,80	42,20	36,80	42,20
3,00	120,00	100,00	82,00	76,00	70,00											
4,00		90,00	72,00	65,00	60,00	52,00	44,00									
5,00		64,90	62,00	54,00	52,00	48,00	44,00	23,00	21,00			9,00	6,00			
6,00		39,10	39,10	39,50	40,60	37,80	35,00	22,00	21,00	17,00	16,00	8,50	6,00			
7,00			28,20	28,20	28,20	28,20	28,20	21,00	21,00	16,00	15,00	8,00	6,00			
8,00			21,40	21,40	21,40	21,40	21,40	20,60	20,00	15,00	14,50	7,50	6,00			
9,00			17,10	17,10	17,10	17,10	17,10	18,10	18,00	14,50	14,00	7,00	6,00	2,30		
10,00			13,50	13,50	13,70	14,20	14,40	16,20	15,20	14,00	13,50	6,60	6,00	2,50	2,20	
11,00			10,90	11,10	11,10	11,40	11,70	14,10	13,00	12,00	11,50	6,30	6,00	2,40	2,10	
12,00				9,43	9,60	9,60	9,90	11,20	11,00	10,50	10,00	6,00	5,50	2,30	2,00	
13,00				8,14	8,30	8,30	8,50	9,70	9,50	9,60	9,00	5,70	4,90	2,20	1,90	1,20
14,00					7,60	7,60	7,60	8,50	8,10	8,30	8,50	5,40	4,50	2,10	1,00	1,00
15,00					6,60	6,60	6,70	7,50	7,20	7,40	7,60	5,10	4,20	2,00	0,90	0,90
16,00							5,80	6,50	6,30	6,60	7,00	4,80	4,00	1,80		
17,00							5,10	5,40	5,70	5,90	6,10	4,50	3,60	1,70		
18,00								5,10	5,20	5,30	5,50	4,20	3,40	1,60		
19,00								4,40	4,50	4,70	5,00	4,00	3,20	1,50		
20,00									4,00	4,20	4,50	3,80	3,00	1,40		
21,00									3,80	3,90	4,00	3,60	2,80	1,30		
22,00										3,70	3,80	3,40	2,60	1,20		
23,00											3,50	3,20	2,40	1,10		
24,00											3,00	3,00	2,20	1,00		
1	0%	50%	100%	100%	100%	100%	100%	100%	100%	100%	100%	100%	100%	100%	100%	100%
2	0%	0%	0%	50%	100%	100%	100%	100%	100%	100%	100%	100%	100%	100%	100%	100%
3	0%	0%	0%	0%	0%	50%	100%	100%	100%	100%	100%	100%	100%	100%	100%	100%
4	0%	0%	0%	0%	0%	0%	0%	25%	50%	75%	100%	100%	100%	100%	100%	100%
5	0%	0%	0%	0%	0%	0%	0%	0%	0%	75%	100%	100%	100%	100%	100%	100%



EUROGRU AMICI 21.33

**PORTATE IN
SFILAMENTO**

1°SFILO – MAX 35 TON

2°SFILO – MAX 15/18 TON


3°SFILO – MAX 25/30 TON

**TESTATA BLOCCATA CON 2 PERNI
ZAVORRA 6000 KG.
STABILIZZAZIONE 7,85x6,60**




EuroGru Amici 21.33

LUNGHEZZE ELEMENTI TELESCOPICI



pr EN 13001-3
DIN 15018.1
DIN 15019.2
portate al 75%

Raggio di lavoro (metri)	6,60	9,00	11,40	13,80	16,20	18,60	20,90	23,40	25,70	28,10	30,50
2,50											
3,00	40,00	40,00	40,00	40,00	40,00						
4,00		40,00	40,00	40,00	40,00	40,00					
5,00		40,00	40,00	40,00	40,00	40,00	21,00				
6,00		40,00	40,00	40,00	40,00	40,00	38,00	20,50	21,00	16,50	16,50
7,00		33,00	33,00	33,00	33,00	33,00	33,00	20,50	21,00	16,50	16,50
8,00		25,00	25,00	25,00	25,00	25,00	20,00	20,00	20,00	16,50	16,50
9,00		20,00	20,00	20,00	20,00	20,00	20,00	20,00	20,00	16,50	16,50
10,00		18,00	16,00	16,00	16,00	16,00	16,00	16,00	16,00	16,00	16,00
11,00		15,00	13,00	13,00	13,00	13,00	13,00	13,00	13,00	13,00	13,00
12,00			11,00	11,00	11,00	11,00	11,00	11,00	11,00	11,00	11,00
13,00			10,00	10,00	10,00	10,00	10,00	10,00	10,00	10,00	10,00
14,00					9,00	9,00	9,00	9,00	9,00	9,00	9,00
15,00					8,00	8,00	8,00	8,00	8,00	8,00	8,00
16,00						6,50	7,00	7,00	7,00	7,00	7,00
17,00						6,00	6,10	6,10	6,10	6,20	6,50
18,00							5,50	5,50	5,50	5,50	5,50
19,00								5,00	5,00	5,00	5,00
20,00									4,50	4,50	4,50
21,00									4,00	4,00	4,00
22,00										3,70	3,80
23,00											3,50
24,00											3,20
1	0%	50%	100%	100%	100%	100%	100%	100%	100%	100%	100%
2	0%	0%	50%	100%	100%	100%	100%	100%	100%	100%	100%
3	0%	0%	0%	0%	0%	50%	100%	100%	100%	100%	100%
4	0%	0%	0%	0%	0%	0%	0%	25%	50%	75%	100%
5	0%	0%	0%	0%	0%	0%	0%	25%	50%	75%	100%

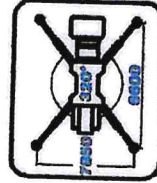
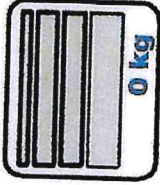


EuroGru Amici 21.33




LUNGHEZZE ELEMENTI TELESOPICI

Raggio di lavoro (metri)	6,60	9,00	11,40	13,80	16,20	18,60	20,90	23,40	25,70	28,10	30,50
2,50											
3,00	40,00	40,00	40,00	40,00	40,00						
4,00	40,00	40,00	40,00	40,00	40,00	40,00	40,00				
5,00	26,00	26,00	26,00	26,00	26,00	26,00	26,00	16,00	14,00		
6,00	18,00	18,00	18,00	18,00	18,00	18,00	18,00	16,00	14,00	14,00	15,00
7,00		14,00	14,00	14,00	14,00	14,00	14,00	14,00	14,00	15,00	15,00
8,00		10,00	10,00	10,00	10,00	10,00	10,00	10,00	10,00	10,50	11,00
9,00		8,00	8,00	8,00	8,00	8,00	8,00	8,00	8,00	8,50	9,00
10,00		6,00	6,00	6,00	6,00	6,00	6,00	6,00	6,00	6,50	7,00
11,00		5,00	5,00	5,00	5,00	5,00	5,00	5,00	5,00	5,50	6,00
12,00			4,00	4,00	4,00	4,00	4,00	4,00	4,00	4,50	5,00
13,00			3,50	3,50	3,50	3,50	3,50	3,50	3,50	3,60	4,00
14,00					3,20	3,20	3,20	3,20	3,20	3,20	3,50
15,00					2,50	2,50	2,50	2,50	2,50	2,70	3,00
16,00						2,00	2,00	2,00	2,00	2,40	2,80
17,00						2,00	2,00	2,00	2,00	2,40	2,80
18,00							2,00	2,00	2,00	2,00	2,40
19,00								1,70	1,70	1,80	2,00
20,00								1,50	1,60	1,60	1,80
21,00									1,30	1,30	1,50
22,00									1,00	1,10	1,20
23,00										1,00	1,00
24,00										0,80	0,80
1	0%	50%	100%	100%	100%	100%	100%	100%	100%	100%	100%
2	0%	0%	0%	50%	100%	100%	100%	100%	100%	100%	100%
3	0%	0%	0%	0%	0%	50%	100%	100%	100%	100%	100%
4	0%	0%	0%	0%	0%	0%	0%	25%	50%	75%	100%
5	0%	0%	0%	0%	0%	0%	0%	0%	25%	50%	75%



pr EN 13001-3
DIN 15016.1
DIN 15019.2
portate al 75%

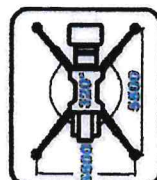





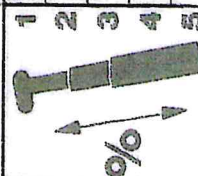
EuroGrù Amici 21.333

LUNGHEZZE ELEMENTI TELESCOPICI

Raggio di lavoro (metri)	6,60	9,00	11,40	13,80	16,20	18,60	20,90	23,40	25,70	28,10	30,50
2,50											
3,00	40.00	40.00	40.00	40.00	40.00						
4,00	40.00	40.00	40.00	40.00	40.00	40.00	40.00				
5,00	40.00	40.00	40.00	40.00	40.00	40.00	40.00	26.00	18.00		
6,00	30.00	30.00	30.00	30.00	30.00	30.00	30.00	26.00	18.00	16.00	16.00
7,00		22.00	22.00	22.00	22.00	22.00	22.00	20.00	18.00	16.00	16.00
8,00	18.00	18.00	18.00	18.00	18.00	18.00	18.00	18.00	16.00	14.00	14.00
9,00		13.50	14.00	14.00	14.00	14.00	14.00	14.00	12.00	12.00	12.00
10,00		11.50	12.00	12.00	12.00	12.00	12.00	12.00	10.00	10.00	10.00
11,00		9.00	10.00	10.00	10.00	10.00	10.00	10.00	8.00	8.00	8.00
12,00			8.00	8.00	8.00	8.00	8.00	8.00	7.50	7.50	7.50
13,00			7.00	7.00	7.00	7.00	7.00	7.20	6.50	6.70	6.80
14,00				6.00	6.00	6.00	6.00	6.20	5.40	5.60	5.80
15,00				5.00	5.00	5.00	5.00	5.20	4.70	5.20	5.40
16,00					4.50	4.50	4.50	4.70	4.20	4.60	4.80
17,00					4.00	4.00	4.00	4.20	3.80	4.00	4.20
18,00								3.80	3.50	3.70	4.00
19,00								3.30	3.00	3.20	3.50
20,00									2.50	2.70	3.20
21,00										2.60	2.80
22,00										2.40	2.50
23,00											2.20
24,00											




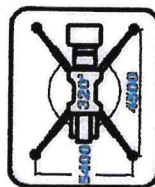

pr EN 13001-3
DIN 15018.1
DIN 15019.2
partate al 75%



1
2
3
4
5

LUNGHEZZE ELEMENTI TELESCOPICI

Raggio di lavoro (metri)	6,60	9,00	11,40	13,80	16,20	18,60	20,90	23,40	25,70	28,10	30,50
2,50											
3,00	40,00	40,00	40,00	40,00	40,00						
4,00		40,00	40,00	40,00	40,00	30,00	30,00				
5,00		30,00	30,00	30,00	30,00	30,00	30,00	21,00	16,00		
6,00		20,00	22,00	22,00	22,00	22,00	22,00	17,50	16,00	16,00	16,00
7,00		16,00	16,00	16,00	16,00	16,00	16,00	16,00	16,00	16,00	16,00
8,00		13,00	13,00	13,00	13,00	13,00	13,00	13,00	13,00	13,00	13,00
9,00			9,50	10,00	10,00	10,00	10,00	10,00	10,00	10,00	10,00
10,00			8,00	8,50	8,50	8,50	8,50	8,50	8,50	8,50	8,50
11,00			7,00	7,00	7,00	7,00	7,00	7,00	7,00	7,00	7,00
12,00				6,00	6,00	6,00	6,00	6,00	6,00	6,00	6,00
13,00				5,00	5,00	5,00	5,00	5,00	5,00	5,00	5,00
14,00					4,50	4,50	4,50	4,50	4,50	4,50	4,50
15,00					3,80	4,00	4,00	4,00	4,00	4,00	4,00
16,00						3,50	3,50	3,50	3,50	3,60	3,80
17,00							2,60	3,30	3,30	3,30	3,40
18,00								2,90	2,90	2,90	3,00
19,00								2,30	2,30	2,40	2,50
20,00									2,00	2,10	2,20
21,00									1,60	1,80	2,00
22,00										1,60	1,80
23,00										1,40	1,50
24,00											1,20
1	0%	50%	100%	100%	100%	100%	100%	100%	100%	100%	100%
2	0%	0%	0%	50%	100%	100%	100%	100%	100%	100%	100%
3	0%	0%	0%	0%	0%	50%	100%	100%	100%	100%	100%
4	0%	0%	0%	0%	0%	0%	0%	25%	50%	75%	100%
5	0%	0%	0%	0%	0%	0%	0%	25%	50%	75%	100%



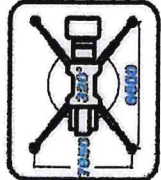
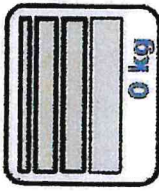


EuroGru Amici 21.33

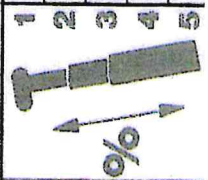
LUNGHEZZE ELEMENTI TELESCOPICI

Raggio di lavoro (metri)

2,50	6,60	9,00	11,40	13,80	16,20	18,60	20,90	23,40	25,70	28,10	30,50
3,00	25,00	25,00	25,00	25,00	25,00	25,00	25,00	25,00	25,00	25,00	25,00
4,00	25,00	25,00	25,00	25,00	25,00	25,00	25,00	25,00	25,00	25,00	25,00
5,00	25,00	25,00	25,00	25,00	25,00	25,00	25,00	25,00	25,00	25,00	25,00
6,00	18,00	18,00	18,00	18,00	18,00	18,00	18,00	18,00	18,00	18,00	18,00
7,00	14,00	14,00	14,00	14,00	14,00	14,00	14,00	14,00	14,00	14,00	14,00
8,00	10,00	10,00	10,00	10,00	10,00	10,00	10,00	10,00	10,00	10,00	10,00
9,00	8,00	8,00	8,00	8,00	8,00	8,00	8,00	8,00	8,00	8,00	8,00
10,00	6,00	6,00	6,00	6,00	6,00	6,00	6,00	6,00	6,00	6,00	6,00
11,00	5,00	5,00	5,00	5,00	5,00	5,00	5,00	5,00	5,00	5,00	5,00
12,00	4,00	4,00	4,00	4,00	4,00	4,00	4,00	4,00	4,00	4,00	4,00
13,00	3,50	3,50	3,50	3,50	3,50	3,50	3,50	3,50	3,50	3,50	3,50
14,00	3,20	3,20	3,20	3,20	3,20	3,20	3,20	3,20	3,20	3,20	3,20
15,00	2,50	2,50	2,50	2,50	2,50	2,50	2,50	2,50	2,50	2,50	2,50
16,00	2,00	2,00	2,00	2,00	2,00	2,00	2,00	2,00	2,00	2,00	2,00
17,00	2,00	2,00	2,00	2,00	2,00	2,00	2,00	2,00	2,00	2,00	2,00
18,00	1,70	1,70	1,70	1,70	1,70	1,70	1,70	1,70	1,70	1,70	1,70
19,00	1,50	1,50	1,50	1,50	1,50	1,50	1,50	1,50	1,50	1,50	1,50
20,00	1,30	1,30	1,30	1,30	1,30	1,30	1,30	1,30	1,30	1,30	1,30
21,00	1,00	1,00	1,00	1,00	1,00	1,00	1,00	1,00	1,00	1,00	1,00
22,00	1,00	1,00	1,00	1,00	1,00	1,00	1,00	1,00	1,00	1,00	1,00
23,00	0,80	0,80	0,80	0,80	0,80	0,80	0,80	0,80	0,80	0,80	0,80
24,00	0,60	0,60	0,60	0,60	0,60	0,60	0,60	0,60	0,60	0,60	0,60



pr EN 13001-3
DIN 15018.1
DIN 15019.2
portate al 75%



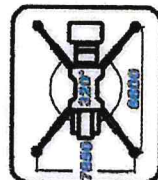

TESTATA BLOCCATA CON 1 PERNO
ZAVORRA 0 KG.
STABILIZZAZIONE 7,85x6,60




EuroGrù Amici 21.33

LUNGHEZZE ELEMENTI TELESCOPICI

Raggio di lavoro (metri)	6,60	9,00	11,40	13,80	16,20	18,60	20,90	23,40	25,70	28,10	30,50
2,50											
3,00	25.00	25.00	25.00	25.00	25.00						
4,00	25.00	25.00	25.00	25.00	25.00	25.00					
5,00	25.00	25.00	25.00	25.00	25.00	25.00	25.00	21.00	21.00		
6,00	25.00	25.00	25.00	25.00	25.00	25.00	25.00	20.50	21.00	16.50	16.50
7,00	25.00	25.00	25.00	25.00	25.00	25.00	25.00	20.50	21.00	16.50	16.50
8,00	25.00	25.00	25.00	25.00	25.00	25.00	25.00	20.00	20.00	16.50	16.50
9,00											
10,00											
11,00											
12,00											
13,00											
14,00											
15,00											
16,00											
17,00											
18,00											
19,00											
20,00											
21,00											
22,00											
23,00											
24,00											
1	0%	50%	100%	100%	100%	100%	100%	100%	100%	100%	100%
2	0%	0%	0%	50%	100%	100%	100%	100%	100%	100%	100%
3	0%	0%	0%	0%	0%	50%	100%	100%	100%	100%	100%
4	0%	0%	0%	0%	0%	0%	0%	25%	50%	75%	100%
5	0%	0%	0%	0%	0%	0%	0%	0%	25%	50%	75%



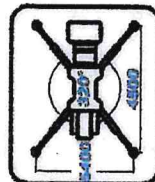
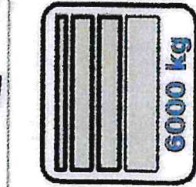
pr EN 13001-3
DIN 15018.1
DIN 15019.2
portate al 75%






EuroGrù Amici 21.33

LUNGHEZZE ELEMENTI TELESCOPICI



pr EN 13001-3
DIN 15018.1
DIN 15019.2
portate al 75%

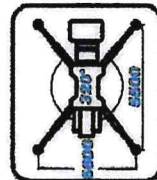

Raggio di lavoro (metri)	6,60	9,00	11,40	13,80	16,20	18,60	20,90	23,40	25,70	28,10	30,50
2,50											
3,00	25,00	25,00	25,00	25,00	25,00						
4,00	25,00	25,00	25,00	25,00	25,00	25,00	25,00				
5,00	25,00	25,00	25,00	25,00	25,00	25,00	25,00	21,00	16,00		
6,00	20,00	22,00	22,00	22,00	22,00	22,00	22,00	17,50	16,00	16,00	16,00
7,00	16,00	16,00	16,00	16,00	16,00	16,00	16,00	16,00	16,00	16,00	16,00
8,00	13,00	13,00	13,00	13,00	13,00	13,00	13,00	13,00	13,00	13,00	13,00
9,00		9,50	10,00	10,00	10,00	10,00	10,00	10,00	10,00	10,00	10,00
10,00		8,00	8,50	8,50	8,50	8,50	8,50	8,50	8,50	8,50	8,50
11,00		7,00	7,00	7,00	7,00	7,00	7,00	7,00	7,00	7,00	7,00
12,00			6,00	6,00	6,00	6,00	6,00	6,00	6,00	6,00	6,00
13,00			5,00	5,00	5,00	5,00	5,00	5,00	5,00	5,00	5,00
14,00				4,50	4,50	4,50	4,50	4,50	4,50	4,50	4,50
15,00				3,80	4,00	4,00	4,00	4,00	4,00	4,00	4,00
16,00					3,50	3,50	3,50	3,50	3,50	3,60	3,80
17,00						2,60	3,30	3,30	3,30	3,30	3,40
18,00							2,90	2,90	2,90	2,90	3,00
19,00								2,30	2,30	2,40	2,50
20,00									2,00	2,10	2,20
21,00									1,60	1,80	2,00
22,00										1,60	1,80
23,00											1,50
24,00											1,20
1	0%	50%	100%	100%	100%	100%	100%	100%	100%	100%	100%
2	0%	0%	0%	50%	100%	100%	100%	100%	100%	100%	100%
3	0%	0%	0%	0%	0%	50%	100%	100%	100%	100%	100%
4	0%	0%	0%	0%	0%	0%	0%	25%	50%	75%	100%
5	0%	0%	0%	0%	0%	0%	0%	0%	25%	50%	75%



TESTATA BLOCCATA CON 1 PERNO
ZAVORRA 6000 KG.
STABILIZZAZIONE 6,60x5,50



EuroGru Amici 21.333



Pr EN 13001-3
 DIN 15018.1
 DIN 15019.2
 portate al 75%

LUNGHEZZE ELEMENTI TELESCOPICI

Raggio di lavoro (metri)	6,60	9,00	11,40	13,80	16,20	18,60	20,90	23,40	25,70	28,10	30,50
2,50											
3,00	25,00	25,00	25,00	25,00	25,00						
4,00	25,00	25,00	25,00	25,00	25,00	25,00					
5,00	25,00	25,00	25,00	25,00	25,00	25,00	25,00	18,00			
6,00	25,00	25,00	25,00	25,00	25,00	25,00	25,00	25,00	18,00	16,00	16,00
7,00		22,00	22,00	22,00	22,00	22,00	22,00	20,00	18,00	16,00	16,00
8,00		18,00	18,00	18,00	18,00	18,00	18,00	18,00	18,00	16,00	16,00
9,00		13,50	14,00	14,00	14,00	14,00	14,00	14,00	14,00	14,00	14,00
10,00		11,50	12,00	12,00	12,00	12,00	12,00	12,00	12,00	12,00	12,00
11,00		9,00	10,00	10,00	10,00	10,00	10,00	10,00	10,00	10,00	10,00
12,00			8,00	8,00	8,00	8,00	8,00	8,00	8,00	8,00	8,00
13,00			7,00	7,00	7,00	7,00	7,20	7,50	7,50	7,50	7,50
14,00				6,00	6,00	6,00	6,20	6,50	6,70	6,80	6,80
15,00				5,00	5,00	5,00	5,20	5,40	5,60	5,80	5,80
16,00					4,50	4,50	4,70	5,00	5,20	5,40	5,40
17,00					4,00	4,00	4,20	4,40	4,60	4,80	4,80
18,00							3,80	4,00	4,20	4,50	4,50
19,00							3,30	3,50	3,70	4,00	4,00
20,00								3,00	3,20	3,50	3,50
21,00								2,50	2,70	3,20	3,20
22,00									2,60	2,80	2,80
23,00									2,40	2,50	2,50
24,00										2,20	2,20
1	0%	50%	100%	100%	100%	100%	100%	100%	100%	100%	100%
2	0%	0%	0%	50%	100%	100%	100%	100%	100%	100%	100%
3	0%	0%	0%	0%	0%	50%	100%	100%	100%	100%	100%
4	0%	0%	0%	0%	0%	0%	0%	25%	50%	75%	100%

